

Классы 8 9 б

Предмети Химия

Мөөнөтү 4.04.2022

Тема:	<u>Химиялык реакциялардын тиешелери</u>	
Сабактын максаты:	Көрсөткүчтөр:	
1. Билим берүүчүлүк: <u>Химиялык реакциялардын тиешелери б'че түшүнүк берүү.</u>	<u>Химиялык реакциялардын тиешелери б'че түшүнүк алынаса.</u>	
2. Онүктүрүүчүлүк: <u>Реакциялардын тиешелери б'че теңдөөлөрдүн пайдасын үйрөнүүсү.</u>	<u>Реакциялардын тиешелери б'че теңдөөлөрдүн пайдасын үйрөнүүсү.</u>	
3. Тарбиялык максаты: <u>Сабак учурунда бери-бирине жардам берүүсү, теңдөөлөрдүн пайдасын үйрөнүүсү.</u>	<u>Сабак учурунда бери-бирине жардам берүүсү, теңдөөлөрдүн пайдасын үйрөнүүсү.</u>	

## Компоненттүүлүк

№	Негизги компоненттүүлүк	№	Предметтик компоненттүүлүк
1	Маалыматтык компоненттүүлүк	1	Химия жаны маалыматтарды ан сезим дуу кабыл алуу
2	Социалдык коммуникативдик компоненттүүлүк	2	Химия түшүнүктөрдү тереңдетүү ✓
3	Өзүн өзү уюштуруу жана көйгөйлөрдү чечүү	3	Химия көндүмдөрдүн компоненттүүлүгү турмуш менен байланыштыруу
<b>Денгээлдер</b>			
1	Репродуктивдүү	3	Креативдүү
2	Продуктивдүү		
<b>Сабактын тиби</b>			
1	Жаңы билимди өздөштүрүү сабагы	✓	Билимдерди бышыктоо билгичтерди жана көндүмдөрдү бышыктоо
2	Билимди жакшылоо жана системалаштыруу (кайталан жалпылоочу сабак)		Билимди билгичтерди жана машыгууларды текшерүү жана баалоо сабагы ✓
3	Комбинациялоо сабагы		Проблемалоо сабагы
<b>Сабактын ыкмасы</b>			
1	Сөздүк ыкма	✓	Көрсөтмөлүү ыкма
2	Практикалык ыкма		Репродуктивдүү ыкма ✓
3	Издениу ыкмасы		Индуктивдүү ыкмасы
4	Делуктивдүү ыкмасы		Өз алдынча иштөө ыкмасы
<b>Сабактын формасы</b>			
1	Сабак-лекция		Сабак-семинар
2	Сабак практика		Сабак-зачет
3	Сабакнолог дискуссия	✓	Сабак-оюн
4	Сабак-ШБК (КВН)		Сабак группалык иштер ✓
5	Сабак театр		Сабак экскурсия

Сабактын жабдылышы: Мезгилдик сест китеп

Сабактын жүрүшү: 1. Уюштуруу.

	Мугалимдин иш аракети	Окуучунун иш аракети	НК	ПК	убакыт
	Окуучулар менен саламдашып, класстагы тартипти козомолдоп. «Алтын эрежелерди» эске алып сабакка келбеген окуучуларды аныктап, окуучулардын сабакка даярдыгын аныктоо	Мугалим менен саламдашып, класстагы тартипти сактап. «Алтын эрежелер» дискке алып, дептерлерин окуу куралдарын алып сабакка даярданышат			12мин
2	Өтүлгөн тема боюнча иштоо: III чейректе <u>кайталоо</u> . - оксиддер - негиздер - туздар - күксөптөлөр	Өтүлгөн темелердин <u>орени</u> кандай заттар? Алардын <u>көрсөткүчү</u> кандай?	НК-2	ПК-2	
3	Жаңы тема боюнча иштоо: X ишине ишк реакциялар	Кошулуу $AB + CD \rightarrow$ Алтыруу $AB \rightarrow A + B$ Орун алмашуу $AB + CD \rightarrow AC + BD$ Сүзүп чыгаруу $AB + C \rightarrow CB + A$	НК-2	ПК-2	20мин
	Экзотермиялык $Fe + S = FeS + 96 \text{ кДж}$ $S + O_2 = SO_2 + 297 \text{ кДж}$ Эндотермиялык $N + O_2 = 2NO - 181 \text{ кДж}$ $3O_2 = 2O_3 - 289 \text{ кДж}$ Окстенүү келбеген <u>көмүр</u> реакциясы. $4Li + O_2 \rightarrow 2Li_2O$ $Li^0 - e^- \rightarrow Li^+$ катодтук келтириш $O^0 + 2e^- \rightarrow O^{2-}$ анодтук даңдыруу.				
4	Бышыктоо: <u>гидрогендин</u> $PH_3, P_2O_5, H_3PO_4, Mg_3P_2$ <u>бромдун</u> $NaBr, HBrO, KBrO, BrO$ <u>хлордун</u> $Cl_2O_3, K_2CrO_4, H_2CrO_4, CrO_3$ <u>марганецдин</u> $MnO, KMnO_4, MnCl_2, H_2MnO_4$		НК-2	ПК-2	6мин
	Күтүлүүчү натыйжа: <u>Көк тедеме</u> дараксаны үзгүчүсө.				3мин
5	Баалоо:				4мин
6	Үйгө тапшырма: § 57. 161-б. 1-2-3-кошулуу.				

Текшерилди: О.Б.Б. О.Б.Б. 04.04.22



Классы 99.б

Предмети Химия

Мөөнөтү 5-7.04.2022

Тема:	<u>Металлдардын теаратиминге таралышы, өнөр жайда алыншы</u>	
Сабактын максаты:		Көрсөткүчтөр:
1.Билим берүүчүлүк:	<u>Металлдардын теаратиминге таралышы боюнча маалымат алышат.</u>	<u>Металлдардын теаратиминге таралышы боюнча маалымат алышат.</u>
2.Өнүктүрүүчүлүк:	<u>Металлдар теа алардын өнөр жайда алыншы боюнча билимдерин тереңдетүүсө.</u>	<u>Металлдар теа алардын өнөр жайда алыншы боюнча билимдерин тереңдетүүсө.</u>
3.Тарбиялык максаты:		

**Компоненттүүлүк**

№	Негизги компоненттүүлүк	№	Предметтик компоненттүүлүк
1	Маалыматтык компоненттүүлүк	1	Химия жаны маалыматтарды ан сезим дуу кабыл алуу
2	Социалдык коммуникативдик компоненттүүлүк	2	Химия түшүнүктөрдү тереңдетүү
3	Өзүн өзү уюштуруу жана көйгөйлөрдү чечүү	3	Химия көндүмдөрдүн компоненттүүлүгү турмуш менен байланыштыруу

**Денгээлдери**

1	Репродуктивдүү	3	Креативдүү
2	Продуктивдүү		

**Сабактын тиби**

1	Жаны билимди өздөштүрүү сабагы		Билимдерди бышыктоо билгичтерди жана көндүмдөрдү бышыктоо
2	Билимди жалпылоо жана системалаштыруу( кайталап жалпылоочу сабак )		Билимди, билгичтерди жана машыгууларды текшерүү жана баалоо сабагы
3	Комбинациялоо сабагы		Проблемалоо сабагы

**Сабактын ыкмасы**

1	Сөздүк ыкма		Көрсөтмөлүү ыкма
2	Практикалык ыкма		Репродуктивдүү ыкма
3	Изденуу ыкмасы		Индуктивдүү ыкмасы
4	Дедуктивдүү ыкмасы		Өз алдынча иштөө ыкмасы

**Сабактын формасы**

1	Сабак-лекция		Сабак-семинар
2	Сабак практика		Сабак-зачет
3	Сабакдиолог.дискуссия		Сабак-оюн
4	Сабак-ШБК ( КВН )		Сабак группалык иштер
5	Сабак театр		Сабак экскурсия

Сабактын жабдылышы: Межелдик система, карточка

Сабактар аралык байланышы:

Физика

Сабактын жүрүшү: 1. Уюштуруу.

Мугалимдин иш аракети		Окуучунун иш аракети		
Окуучулар менен саламдашып, класстагы тартипти козомолдоп, «Алтын эрежелерди» эске алып сабакка келбеген окуучуларды аныктап, окуучулардын сабакка даярдыгын аныктоо		Мугалим менен саламдашып, класстагы тартипти сактап, «Алтын эрежелер» диэске алып, денгерилин, окуу куралдарын алып сабакка даярданышат		
		НК	ПК	убакыт
2	<p>Отулгон тема боюнча иштоо:</p> <p>- Металлдардын мезгилдик системасында алган оруну.</p> <p>- Металлдар кандай болуп болернуулары.</p> <p>- Алардын негизги мезгилдүүлүгү.</p>	НК-1 ЖК-2	ПК-1 ЖК-2	12мин
3	<p>Жаңы тема боюнча иштоо: <i>Жончучук мез-р негизин аныкта келдер, бирикмелер түрүндө кездешет.</i></p> <p>1. Al - 8.80%      5. K - 2.60%                  2. Fe - 5.10%    6. Mg - 2.10%                  3. Ca - 3.60%    7. Cr - 0.3%                  4. Na - 2.61%    8. Si - 0.01%</p> <p>Активдүү мез-р электрому ишмен ишенип келе келише, калган металлдар ар түрдүү окислендерди колдоонун алдында.</p> <p>Эгерде келдер оксиди, сульфиди, карбиди, сульфиди түрүндө кездешсе, анда бирикти күйдүрүп оксиди алдында туршат.</p> $ZnS + O_2 = ZnO + SO_2$ <p>Активдүү оксиддерди мез-р оксид келдерин жана оксиддерди келдерден пай-н, алдында.</p> $ZnO + C = Zn + CO$ $Fe_2O_3 + C \rightarrow Fe + CO_2$ $MnO_2 + Al^0 = Mn + Al_2O_3$ <p>Активдүү мез-р менен активдүү мез-р пай-н, келдердин оксиддерин металлотирия ж.а.</p>	ЖК-2	ЖК-2	20мин
4	<p>Активдүү оксиддерди мез-р оксид келдерин жана оксиддерди келдерден пай-н, алдында.</p> $ZnO + C = Zn + CO$ $Fe_2O_3 + C \rightarrow Fe + CO_2$ $MnO_2 + Al^0 = Mn + Al_2O_3$ <p>Активдүү мез-р менен активдүү мез-р пай-н, келдердин оксиддерин металлотирия ж.а.</p>	ЖК-2	ЖК-2	6мин
5	Баалоо:			3мин
6	Үйгө тапшырма: § 29 126-бет.			4мин

Текшерилди:

О.Б.Б.

05.04.22



Тема:	<b>Драматургия</b>	
Сабақтың мақсаты:	Көрөткүчтөр:	
I. Билим берүүчүлүк максаты:	Формалар үчүнөтүшкөн, билим өсүмдүгү, өнөрүмдүгү, билимдиги;	Формалар үчүнөтүшкөн, билим өсүмдүгү, өнөрүмдүгү, билимдиги;
II. Өнүктүрүүчүлүк максаты:	Докималар оң таасирин ташта сүйлөө көп өсөт.	Докималар оң таасирин ташта сүйлөө көп өсөт.
III. Тарбиялык максаты:	Феректүү маалымат-га жерин өсүмдүгү көрсөтүшкөн.	Феректүү маалымат-га жерин өсүмдүгү көрсөтүшкөн.

Күтүлгөн натыйжалар:	Драматургия таасирин билимдиги. Видео сүрөтү көрсөтүшкөн.
----------------------	---

Компетенттүүлүк:		№	Предметтик компетенттүүлүк
№	Негизги компетенттүүлүк		
1	Маалыматтык компетенттүүлүк	✓	1 Окурмандык компетенттүүлүк
2	Социалдык-коммуникативдик компетенттүүлүк	✓	*Прозалык жана поэтикалык кепти айырмалайт. *Чыгарманы адеп-ахлактык жана социалдык темасын белгилейт.
3	"Өзүн-өзү уюштуруу жана койгонлордү чечүү" Деңгээлери		Билдүүлүк-маанилик компетенттүүлүк *С өдөн-натыйжалык баштагыны түшүндүрөт. *Ар кайсы жанрдагы чыгармалардын сюжетин салыштырат(повесть,роман) *Жазуучу тарабынан жаратылган, оо эки формадагы картинаны саз аркылуу сүрөттөйт.
7	Репродуктивдик	✓	3 Адабий-чыгармачылык компетенттүүлүк
8	Продуктивдүү	✓	*Каарманга карата эжеке мамилени билдирет. *Ар кандай жанрдагы чыгармаларды сахналаштыруу аркылуу чечмелей алат.
9	Креативдүү		

Сабақтың тиби:		
Жаңы билимди өздөштүрүү сабагы	✓	Билимдерди бышыктоо, билгичтерди жана көндүмдөрдү бышыктоо сабагы
Билимдерди жакшытоо жана системалаштыруу (кайталоо, жакшытоочу) сабагы		Билимдерди, билгичтерди жана машыгууларды текшерүү жана баштоо сабагы
Комбинациялоо сабагы:		Проблемалоо сабагы

Сабақтың ыкмасы:	✓	Көрсөтмөлүү ыкма;
Сөздүк ыкма:		Репродуктивдүү ыкма;
Практикалык ыкма:		Индуктивдүү ыкма;
Индуктуу ыкма:		Өз адабият нитөө ыкмасы.
Демонстрациялык ыкма:		
Коммуникативдик ыкма:		

Сабақтың жабылышы: ТСО, сүрөттөр, таблица, таратма материалдар, буклет, тест суроолору, түстүү карточкалар

Сабақтың формасы:		
Сабак-даре (лекция):	✓	Сабак семинар:
Сабак практика:		Сабак-зачёт:
Сабак-модель, дискуссия:	✓	Сабак-оюн:
Сабак-ШБК, (КВИ):		Сабак группалык иштер:
Сабак-сөзгөр:		Сабак-эскурсия:

Сабактар аралык байланыш: **тема**

Сабақтың жүрүшү: Уюштуруу:

10-сн





**№17 Сатыбалды Далбаев атындагы  
гимназия мектебинин чет тили  
сабагынын мугалими**

**Камылова Шахистанын**

**“The verb to be” деген темадагы бир  
сааттык ачык сааттын иштелмеси**

# Present Simple



## verb TO BE



Present Simple

to be

Name \_\_\_\_\_

Highlight

he am is are

am

Открыть

Present Simple ( verb to be )...



Date ; 25.09.2021 Grade; 6-a

Themes of the lesson; The verb "To be "

Method ; Interactive, multimedia

Skills; Reading, speaking, writing, listening

Materials needed; computer, text book, cards, handouts, audio, video

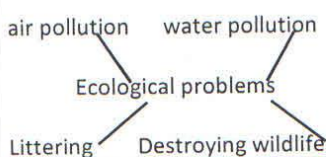
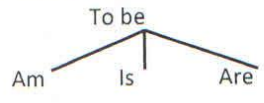
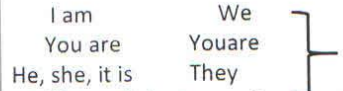
Teacher: Kamylova Shahista Nomanovna

Objectives/максаттар

Ss will be able to develop pupils grammatical skills a how to use the verb to be

Ss will be able to develop their speaking x listening skills

Ss will be able to be active at the end of the lesson

Less on step s	Time	Teachers action	Students action	B C	S C
Motivation Warm up	6m	Hello my dear students. I'm very happy to see you & welcome to the English lesson. Before start lesson I want to warm up and task is very easy and you should repeat this action the words after me. Are you ready for the English lesson. Ok sit down please. Before beginning the lesson I divided you into two group.	Good morning teacher. We are happy too. Tongue twister. It is time to think, It is time to speak. It is time to show, Very study go.		
Check up homework	5m	So dears, what was your home task for today? The last lesson we knew about "Ecological problems". I have some questions for you. What it does mean the word "Ecology"? What ecological problems do you know? Make up cluster about "Ecological problems" with pictures.	Our home task was Ecological problems. The word ecology it does mean comes from Greek words. Oikos-means home logos- means a study or a science.  		
Presentation жаны теманы тушундурuu	10m	Ok children today we can learn about the most important verb in English. It's the verb " To be". May be you know the sentence "To be or not to be. The verb to be we used all times and we use in three timer. Has three forms.   We'll use all the types of sentences. I am 38 years old. She is not a teacher. Is she a teacher?	Students will be repeat after the teacher the forms of to be. Make up your own sentence I am a student. You are boys. She is a girl. He is a doctor. It is a dog. We are students. You are students. They are students		



Practice	12m	<p>Ok children I give some cards. You should introduce yourself using the verb "to be". America, Russia, China, Kyrgyzstan.</p> <p>The second group come here four children please. You should make up question sentence and answer them in a short form. Doctor, teacher, driver, nurse.</p> <p>So my dears do you like sing a song. Let is go. You should sing with REP.</p> <p>I am small, You are tall. He is late, She is grate!</p>	<p>Sanjar; My name is John. I am from America.</p> <p>Students; His name is John. He is from America.</p> <p>Charaz; My name is Lee. I am from China.</p> <p>Roza; My name is Anna. I am from Russia.</p> <p>Smile children</p> <p>Students; Are you a driver? Rushana; No I am not. Ss; Are you a doctor? R; Yes, I'm.</p>	
Application	10m	<p>The last take for you. You should make up "The verb to be" forms.</p> <p>For example; I am' You are, He she it is? Let's watch the TV and listening the text answer the questions.</p>	<p>Listening the text and answer the questions.</p>	
Conclusion	2m	<p>My dear children today you were very active today, thank you very much.</p> <p>Also excellent marks.</p> <p>Especially Rushana, Alsuu, Shabbona, Sanjar Aimira.</p> <p>Your home task make up affirmative, negative and questions using the verb "to be".</p> <p>The lesson is over. Thank you very much.</p> <p>Good buy, see you next time.</p> <p>You may go out.</p>	<p>Good buy teacher.</p> <p>See you next time.</p> <p>Thank you very much too.</p>	

*Мектептин ДББ: 90766/6  
15.09.2021*

6- а ,б,в класс “8”ноябрь 2022 –жыл кыргыз тили сабагы **II чейрек 31-сабак**  
**Сабактын темасы:** Диалектилик сөздөр

Негизги компетенттүүлүктөр	Предметтик компетенттүүлүктөр
Маалыматтык Алган маалыматтарын кабылдап , негизги ойду аныктоо менен , алынган маалыматтарын так баяндайт ;	<b>ПК-1 Тилдик компетенттүүлүк</b> – тилдин системасын, тактап айтканда , тилдин түзүлүшү , анын категориялары тууралуу билимге ээ болуу , орфографиялык жана пунктуациялык сабаттуулукка жетишүү ;
Социалдык- коммуникативдик Оозеки жана жазуу жүзүндө берилген маалыматтарды кабылдоо менен , өз ара аракеттенүүнү калыптандырат ;	<b>ПК-2 Кептик компетенттүүлүк</b> – кырдаалдарга жана тилдик нормаларга ылайык жазуу жана оозеки формада карым-катнашты ишке ашыруу , өзүнүн кептик мүмкүнчүлүктөрүн өркүндөтөт ; жана сөздүк корун байытуу , байланыштуу кебин , сүйлөө жазуу маданиятын өркүндөтөт .
Өз ишин уюштуруу жана көйгөйлөрдү аныктоо Маалыматтан карама- каршылыктарды табат , маселени чечүүнүн жолдорун айтуу менен өз пикирин далилдейт .	<b>ПК-3 Маданий компетенттүүлүк</b> – тилдин улуттук – маданий өзгөчөлүгүн үйрөнөт , тил аркылуу элдин улуттук баалуулуктарын таанып – билет , элдик этномаданий лексиканы өздөштүрөт .

<b>Сабактын максаты:</b>	<b>Көрсөткүчтөр :</b>
<b>1.Билим берүүчүлүк :</b> Диалектилик сөздөргө кандай сөздөр кирерин билишет.	<b>Жогорудагы максаттар ишке ашат , эгерде окуучу :</b> Адабий тилдеги сөздөр менен диалектилик сөздөрдүн айырмачылыгын окуп түшүнсө ;
<b>2.Өнүктүрүүчүлүк :</b> Сүйлөө кебинде адабий тилдин нормасын сакташат. Өз алдынча түшүнүп окушат жана окуганын айтып беришет.	Оозеки кебинде адабий тилдин ченемин сактоо менен маек кура алышат.
<b>3.Тарбия берүүчүлүк:</b> Орфографиялык эрежелерге ылайык сабаттуу жазууга багыт алышат .	Кыргыз тилинин эрежелерин жетекчиликке алып , туура жазышса ;

**Сабактын тиби :** Жаңы билимди өздөштүрүү сабагы







**Сабактын жабдылышы :** Азыркы кыргыз тилинин таблицалары , маалымат булактары , сүрөттөр

**Окутуу усулу :** интерактивдүү усул

**САБАКТЫН ЖУРУШУ:**

Сабактын этабы	Мугалимдин иш-аракети	Окуучулардын иш-аракети	Баалоо	ПК
<b>Уюштуруу учуру (3 мүнөт)</b>	*Окуучулар менен саламдашып , толуктап класстын тазалыгын көзөмөлдөп , сабакка даярдоо .  Сабакка жагымдуу маанай түзүү Алтын эрежени эске алуу	Окуучулар мугалим менен саламдашат , сабакка даярданышат . <i>*Алтын эрежени эске алышат</i>	Жакшы 	Окуучуларда калыптануучу компетенттүүлүктөр ПК-1-2-3
<b>Үй тапшырмасын текшерүү (5 мүнөт)</b>	<b>125 – көнүгүүдөгү</b> унгу түрүндөгү сөздөрдү таап , көчүрүп жазып келишкендигин айрым окуучуларды окутуу аркылуу текшерүү .	125 – көнүгүүнү окуп беришет .	Бири-бирин баалашат	НК-2-3 ПК-1-3
<b>Өтүлгөн темаларды кайталоо ( 3 мүнөт )</b>	Кыргыз тилинин сөздүк кору кайсы жолдор аркылуу байыйт ? Орус тилинен кирген сөздөргө мисал келтиргиле .	Суроолорго так , кыска жооп берүү менен өтүлгөн темаларга кайталоо жүргүзүшөт .	 Кайтарым байланыш	ПК-1-2-3 НК-1-2



<p>Тема боюнча зарыл болгон маалыматтарды берүү (10 мүнөт)</p>	<p>Жалпы элдик тилдин белгилүү бир территорияга (аймакка) тараган өзгөчөлүктөрү бар сөздөр диалекти деп аталат. Диалектинин мүнөздүү бөтөнчөлүктөрү төмөнкүлөр:</p> <ul style="list-style-type: none"> <li>– жалпы элдик тилге кеңири тарабайт;</li> <li>– адабий тилде колдонулбайт;</li> <li>– ошол жергиликтүү элдин тилинде, аймактарында гана сүйлөнө, колдонула берет;</li> <li>– башка диалектилерге түшүнүксүз келет;</li> <li>– диалектилер өзүнүн чөйрөсүндө, чегинде гана колдонулуп, андагы жашаган элдерге түшүнүктүү келет да, алардын байланыш-катнаш жасашы үчүн чоң кызмат аткарат. Диалекти деген сөз гректин <i>dialektos</i> «диалектос» деген сөзүнөн алынып, «жергиликтүү тилдин бөтөнчөлүгү» деген маанини билдирет.</li> </ul> <p>Бир диалектиде колдонулган сөздөр экинчи диалектиде колдонулбайт же экөөндө тең тыбыштык жагынан өзгөрүүлөргө учурап, колдонулушу мүмкүн.</p>	<p>1. <i>Эх, жаным, өлүп кетебизби. Элпек аке бар эмести, ошо бүтүрөр, байыс алатычы.</i></p> <p>2. <i>Кудай сактай гөр, кокус Ысмайылдын качып келгенин билип калып, кадик санап калышпасын.</i></p> <p>3. <i>Каймакка матырып, токоч жедик, бадыботко куйдуруп ынак кымыз ичтик.</i></p>	<p>Үй тапшырмасын эске алуу менен бааланат</p>  <p>Азаматсынар!</p>	<p>НК-1-2-3</p>	<p>ПК-1-2-3</p>
<p>Көнүгүү иштөө (15 мүнөт)</p>	<p><b>126 – көнүгүү</b></p> <p>1) Окуп чыгып, силерге түшүнүксүз болгон сөздөрдү тапкыла. 2) Алардын эмне үчүн диалектилик сөздөр экенин аныктагыла.</p> <p><b>127 – көнүгүү</b></p> <p>1) Төмөнкү сөздөр силердин кебиңерде кандай аталарын айтып бергиле. 2) Бир эле буюмдун, заттын, жаныбарлардын аттары эки башка айтылып жатканын далилдегиле. 3) Диалекти жөнүндө түшүнүк бергиле.</p> <p><b>128 – көнүгүү</b></p> <p>1) Төмөндөгү сүйлөмдөрдү көчүрүп жазгыла. 2) Андан диалектилик сөздөрдү тапкыла. 3) Алардын кандай мааниде колдонулгандыгын айтып бергиле.</p>	<p>Окуучулар берилген тапшырмаларын аткаруу эрежесине ылайык иштешет</p> <p>126-127-128-көнүгүүлөрдү аткарышат</p>	<p>Калыптандыруу-чу баалоо</p>  <p>Ойлонобуз! Бири-бирин баалашат</p>	<p>НК-2-3</p>	<p>ПК-1-2-3</p>
<p>Сабакты бышыктоо (4 мүнөт)</p>	<p>1. Кандай диалектилер бар экендигин билдиңер?</p> <p>2. Бул диалектидеги сөздөр эмнеси менен айырмаланат?</p> <p>3. Диалектилер каякта колдонулат? Каякта колдонулбайт?</p> <p>4. Эмне үчүн биз адабий тилдин нормасын сакташыбыз керек?</p>	<p>Суроолорго жооп берүү менен оозеки мисалдарды келтиришет.</p>	<p>Оозеки жообу бааланат</p>  <p>Эң жакшы</p>	<p>НК-2-3</p>	<p>ПК-2-3</p>
<p>Үйгө тапшырма берүү (2 мүнөт)</p>	<p><b>129 – көнүгүү</b></p> <p>1) Окуп чыгып, кара тамга менен басылган сөздөрдүн кайсы диалектиге (түндүк, түштүк) таандык экенин таблица түрүндө жазгыла. 2) Адабий тилде кандай айтылат? 3) Кыргыз адабий тили кандай диалектилердин негизинде түзүлгөн?</p>	<p>Үйгө берилген 129 – көнүгүүнү шарты менен аткаруу жолдорун түшүнүшөт.</p>	<p>Ойлонобуз</p>  	<p>НК-3</p>	<p>ПК-1-2-3</p>
<p>Баалоо (3 мүнөт)</p>	<p><b>Баалоодо төмөнкү критерийлер эске алынат:</b></p> <ul style="list-style-type: none"> <li>–көнүгүүдө берилген тапшырмаларды туура аткаруусу;</li> <li>–сөздөрдү эмне үчүн диалектилик деп, эсептегенин туура далилдеп берүүсү;</li> <li>–жоопторунун тактыгы;</li> <li>–сабаттуу жазуусу жана каллиграфиясы</li> </ul> <p>Сабакка активдүү катышкан окуучулардын жалпы билимин эске алуу менен бааланат, күндөлүктөрүнө баа коюп берүү.</p>	<p>Күндөлүктөрүнө баа койдурушат.</p>	<p>Жалпы билимин эске алуу менен мугалим баалайт</p> 	<p>Тема меркези</p> <p>Д.Б.Б.:</p> <p>08.11.22</p>	

6- а, б, в класс “11”ноябрь 2022 –жыл кыргыз тили сабагы **II чейрек 32-сабак**  
**Сабактын темасы:** Кесиптик сөздөр

Негизги компетенттүүлүктөр	Предметтик компетенттүүлүктөр
Маалыматтык Алган маалыматтарын кабылдап, негизги ойду аныктоо менен, алынган маалыматтарын так баяндайт;	<b>ПК-1 Тилдик компетенттүүлүк</b> – тилдин системасын, тактап айтканда, тилдин түзүлүшү, анын категориялары тууралуу билимге ээ болуу, орфографиялык жана пунктуациялык сабаттуулукка жетишүү;
Социалдык- коммуникативдик Оозеки жана жазуу жүзүндө берилген маалыматтарды кабылдоо менен, өз ара аракеттенүүнү калыптандырат;	<b>ПК-2 Кептик компетенттүүлүк</b> – кырдаалдарга жана тилдик нормаларга ылайык жазуу жана оозеки формада карым-катнашты ишке ашыруу, өзүнүн кептик мүмкүнчүлүктөрүн өркүндөтөт; жана сөздүк корун байытуу, байланыштуу кебин, сүйлөө жазуу маданиятын өркүндөтөт.
Өз ишин уюштуруу жана көйгөйлөрдү аныктоо Маалыматтан карама- каршылыктарды табат, маселени чечүүнүн жолдорун айтуу менен өз пикирин далилдейт.	<b>ПК-3 Маданий компетенттүүлүк</b> – тилдин улуттук – маданий өзгөчөлүгүн үйрөнөт, тил аркылуу элдин улуттук баалуулуктарын таанып – билет, элдик этномаданий лексиканы өздөштүрөт.

Сабактын максаты:	Көрсөткүчтөр:
<b>1.Билим берүүчүлүк:</b> Кесиптик лексика тууралуу маалымат алат. Сүйлөө кебинде жана жазуу ишинде керегине жараша пайдаланат.	<b>Жогорудагы максаттар ишке ашат, эгерде окуучу:</b> ар бир кесипке байланыштуу сөздөр бар экендигин билсе; --кесиптик сөздөр күндөлүк турмушта кеңири колдонулбастыгын баамдаса;
<b>2.Өнүктүрүүчүлүк:</b> Кесиптик сөздөрдү талкуулайт. Аларды катыштырып, чакан текст түзө алат.	--ар бир кесипке тиешелүү сөздөр бар экендигин билсе; --мисал келтирсе;
<b>3.Тарбия берүүчүлүк:</b> Келечекте бир кесиптин ээси болууга шыктанат. Ар бир кесип ардактуу экендигин билет.	сөздөрдү катыштырып, сүйлөм түзө алса; --өздөрүнө жаккан кесип тууралуу айтып берсе.

Сабактын тиби: Жаңы билимди өздөштүрүү сабагы




Сабактын жабдылышы: Азыркы кыргыз тилинин таблицалары, маалымат булактары, сүрөттөр

Окутуу усулу: интерактивдүү усул

**САБАКТЫН ЖҮРҮШҮ:**

Сабактын этабы	Мугалимдин иш-аракети	Окуучулардын иш-аракети	Баалоо	НК	ПК
Уюштуруу учуру (3 мүнөт)	*Окуучулар менен саламдашып, толуктап класстын тазалыгын көзөмөлдөп, сабакка даярдоо.  Сабакка жагымдуу маанай түзүү Алтын эрежени эске алуу	Окуучулар мугалим менен саламдашат, сабакка даярданышат. <i>*Алтын эрежени эске алышат</i>	Жакшы 	Окуучуларда калыптануучу компетенттүүлүктөр ПК-1-2-3	
Үй тапшырмасын текшерүү (5 мүнөт)	<b>129 – көнүгүүнү</b> окуп чыгып, кара тамга менен басылган сөздөрдүн кайсы диалектиге (түндүк, түштүк) таандык экенин таблица түрүндө көчүрүп жазып келишкендигин айрым окуучуларды окутуу аркылуу текшерүү.	129 – көнүгүүнү окуп беришет.	- Бир-бирин баалашат	НК-2-3	ПК-1-3
Өтүлгөн темаларды кайталоо (3 мүнөт)	1. Кандай диалектилер бар экендигин билдиңер? 2. Бул диалектидеги сөздөр эмнеси менен айырмаланат? 3. Диалектилер каякта колдонулат? Каякта колдонулбайт? 4. Эмне үчүн биз адабий тилдин нормасын сакташыбыз керек?	Суроолорго так, кыска жооп берүү менен өтүлгөн темаларга кайталоо жүргүзүшөт.	 Кайтарым байланыш	НК-1-2-3	ПК-1-2-3



<p>Тема боюнча зарыл болгон маалыматтарды берүү (10 мүнөт)</p>	<p>Балдар, биз жогорудагы кесиптерге таандык сөздөрдү жөн гана жазган жокпуз. Баарыңар келечекте бир кесиптин ээси болууну каалайсыңар. Кимге кайсы кесип жагат? Мыкты, кесипкөй инсан болуу үчүн кандай аракеттерди көрүшүңөр керек деп ойлойсуңар? Силер бүгүнкү сабакта кесиптик сөздөр деген эмне экендигин билесиңер. Тилдин сөздүк курамынын ичинде ар кандай кесипчиликке байланыштуу сөздөрдү үчүрүтөбүз. Бирок мындай сөздөр ар бирибиздин кебибизде кеңири колдонулбайт. Алар ошол кесиптин ээлерине түшүнүктүү болот. Мындай сөздөрдү кесиптик лексика дейбиз. Кесиптин түрлөрү көп. Мисалы: 1. Килемчиликке байланыштуу: көк килем, түк килем, ай көчөт килем, табак көчөт килем. 2. Килем согууга байланыштуу: такта жыгач, күзүк жыгач, ача жыгач, чалыш токмок, аяк баш жыгач. 3. Оймочулукка байланыштуу: ыскыт, жээк, жөрмөмө, терс кайык, чычкан изи, ит таман, комуз тил, токол мүйүз, чөмүч баш. 4. Балыкчылыкка байланыштуу: дегээ, тор, кайырмак, кадоо, ак чабак, ит чабак, көк чаар. 5. Өтүкчүлүккө байланыштуу: таш таман, апкыт, така.</p>	<p>Кандайдыр бир өндүрүштүн, чарбачылыктын тигил же бул тармагында иштеген адамдар тарабынан ошол өнөрчүлүктө колдонулган сөздөрдүн тобу <b>кесиптик лексика</b> деп аталат.</p> <p>Алар күндөлүк турмушта анчалык кеңири колдонулбайт.</p> <p>Кесиптик лексика адабий тилдин лексикасына кирет.</p>	 <p>Азаматсыңар!</p>	<p>НК-2-3</p>	<p>ПК-1-2-3</p>
<p>Көңүгү иштөө (15 мүнөт)</p>	<p><b>130-көңүгү.</b> Мисалдарды окуп чыгып, кайсы кесипке байланыштуу экендигин аныктагыла. <b>131-көңүгү</b> 1) Көчүрүп жазып, кесипчиликке байланыштуу сөздөрдү тапкыла. 2) Кайсы кесипке байланыштуу экенин аныктагыла. 3) Өзүңөр билген кесиптик сөздөргө оозеки мисал келтиргиле. 4) Аларды катыштырып, сүйлөм түзүлө. <b>132 – көңүгү</b> Көрсөтүлгөн кесиптик сөздөргө мисалдарды ойлоп тапкыла.</p>	<p>Окуучулар берилген тапшырмаларын аткаруу эрежесине ылайык иштешет</p> <p>130-131-132 - көңүгүүлөрдү аткарышат</p>	<p>Калыптандыруу-чу баалоо</p>  <p>Ойлонобуз!</p>	<p>НК-2-3</p>	<p>ПК-1-2-3</p>
<p>Сабакты бышыктоо : (4 мүнөт)</p>	<p>1. Силер үчүн бүгүн эмне маанилүү болду? 2. Ишеним катты жазууда эмнеден кыйналдыңар? 3. Бири-бириңерге жардам берүү менен жазуу жеңил болдубу?</p>	<p>Суроолорго жооп берүү менен оозеки мисалдарды келтиришет.</p>	<p>Оозеки жообу бааланат</p>  <p>Эң жакшы Ойлонобуз</p>	<p>НК-2-3</p>	<p>ПК-2-3</p>
<p>Үйгө тапшырма берүү : (2 мүнөт)</p>	<p>«Мен келечекте ... болом» деген темада эссе жазуу</p>	<p>Үйгө берилген тапшырманы шарты менен аткаруу жолдорун түшүнүшөт.</p>			<p>ПК-1-2-3</p>
<p>Баалоо (3 мүнөт)</p>	<p><b>Баалоодо төмөнкү критерийлер эске алынат:</b> эрежени билиши, аны түшүндүрүп бере алышы; —көңүгүүдө берилген тапшырмаларды туура аткаруусу; —жоопторунун тактыгы; —сабаттуу жазуусу жана каллиграфиясы Сабакка активдүү катышкан окуучулардын жалпы билимин эске алуу менен баалап, күндөлүктөрүнө баа</p>	<p>Күндөлүктөрүнө баа койдурушат.</p>	 <p>Менгериңди: <i>Роберт</i> 18.11.22</p>	<p>НК-2-3</p>	